

Vyhodnocení klimatu ZŠ a SŠ Poruba po jednotlivých kategoriích

Rodiče		Počet respondentů: 817			
Otázka	rozhodně ano	spíše ano	spíše ne	rozhodně ne	nedokážu posoudit
1. Jsem rád/a, že mé dítě chodí do této školy.	52%	34%	7%	3%	4%
2. Pravidla chování ve škole jsou jasná a srozumitelná.	56%	35%	4%	2%	3%
3. Myslím si, že mé dítě může ve škole otevřeně vyjadřovat své názory a postoje.	37%	40%	10%	5%	8%
4. Myslím si, že se mé dítě cítí mezi spolužáky bezpečně.	34%	50%	10%	3%	3%
5. Myslím si, že se děti ve škole učí vzájemně spolupráci.	43%	42%	7%	2%	5%
6. Myslím si, že mé dítě učitelům důvěřuje a cítí se s nimi bezpečně.	42%	41%	10%	4%	4%
7. Myslím si, že učitelé přistupují ke své práci profesionálně.	47%	36%	7%	3%	7%
8. Myslím si, že mé dítě dostává podněty potřebné ke svému rozvoji.	42%	40%	11%	2%	5%
9. Myslím si, že většina učitelů umí vysvětlit učivo tak, že mu mé dítě rozumí.	33%	48%	8%	2%	9%
10. Myslím si, že výuka na škole je pestrá a zajímavá.	39%	40%	11%	3%	7%
11. Při hodnocení učitelé mému dítě vysvětlují, co dělá dobře a co by mělo dělat lépe.	35%	35%	12%	4%	15%
12. Učitelé rozumí potřebám mého dítěte a respektují jeho individuální tempo.	36%	36%	14%	4%	10%
13. S podporou školního poradenského pracoviště jsem spokojen/a.	33%	27%	5%	4%	32%
14. S učiteli mám dobré vztahy.	54%	38%	3%	0%	4%
15. Rád/a se zapojuji do akcí školy.	27%	36%	25%	4%	9%
16. Vedení školy s rodiči dobře komunikuje.	45%	40%	7%	4%	3%
17. Škola funguje jako sehraný tým vyučujících, odborných pracovníků a rodičů.	32%	35%	10%	5%	18%
18. Školní webové stránky školy jsou přehledné a informativní.	40%	44%	8%	2%	5%
19. Prostředí a vybavení odpovídá představě moderní školy.	30%	41%	17%	4%	7%
20. Naši školu bych svým známým doporučil/a.	44%	35%	10%	7%	5%

Vyučující		Počet respondentů: 270			
Otázka	rozhodně ano	spíše ano	spíše ne	rozhodně ne	nedokážu posoudit
1. Na této škole se mi pracuje dobře.	53%	44%	3%	0%	0%
2. Pravidla chování ve škole jsou jasná a srozumitelná.	57%	37%	4%	1%	0%
3. Ve škole existuje možnost vyjádřit své názory a postoje.	50%	42%	5%	1%	1%
4. Mezi kolegy se cítím bezpečně.	57%	38%	4%	0%	1%
5. Na pracovišti panuje atmosféra vzájemné spolupráce.	44%	51%	4%	0%	1%
6. Vedení školy buduje atmosféru důvěry a bezpečí.	46%	45%	6%	2%	1%
7. Svou práci považuji za smysluplnou.	70%	29%	2%	0%	0%
8. Vedení školy podporuje můj profesní růst.	64%	31%	2%	1%	1%
9. Umím vysvětlit učivo tak, že mu žáci rozumí.	56%	40%	0%	0%	4%
10. Snažím se, aby moje výuka byla pestrá a zajímavá.	69%	26%	0%	0%	4%
11. Ve výuce uplatňuji formativní hodnocení žáků.	33%	56%	3%	1%	6%
12. Škola respektuje individuální vzdělávací potřeby žáků.	64%	33%	1%	0%	1%
13. Podporu školního poradenského pracoviště považuji za přínosnou.	74%	20%	5%	0%	1%
14. S rodiči žáků mám dobré vztahy.	51%	44%	0%	0%	5%
15. Rád/a se zapojuji do akcí školy.	53%	42%	4%	0%	1%
16. Vedení školy s učiteli dobře komunikuje.	51%	40%	7%	2%	0%
17. Škola funguje jako sehraný tým vyučujících, odborných pracovníků a rodičů.	34%	53%	10%	1%	1%
18. Školní webové stránky školy jsou přehledné a informativní.	58%	37%	3%	0%	1%
19. Pracovní prostředí a vybavení odpovídá představě moderní školy.	21%	52%	20%	4%	3%
20. Naši školu bych svým známým doporučil/a.	54%	37%	4%	1%	5%

Žáci

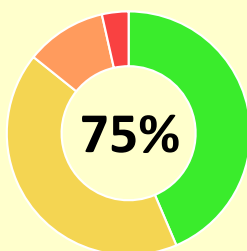
Počet respondentů: 1933

Otázka	rozhodně ano	spíše ano	spíše ne	rozhodně ne	nedokážu posoudit
1. Jsem rád/a, že chodím do této školy.	40%	39%	9%	4%	7%
2. Rozumím tomu, jak se mám ve škole chovat.	63%	32%	2%	1%	2%
3. Ve škole mohu otevřeně říct, co si myslím.	15%	39%	25%	14%	7%
4. Mezi spolužáky se cítím bezpečně.	30%	41%	14%	8%	6%
5. Se spolužáky se mi dobře spolupracuje.	25%	46%	16%	6%	7%
6. Věřím svým učitelům a cítím se s nimi bezpečně.	34%	40%	13%	8%	6%
7. Myslím si, že naši učitelé učí rádi.	20%	36%	20%	10%	14%
8. Škola mi pomáhá se rozvíjet.	35%	43%	11%	5%	6%
9. Většina učitelů umí vysvětlit učivo tak, že mu rozumím.	29%	47%	16%	4%	4%
10. Výuka na naší škole je pestrá a zajímavá.	20%	42%	23%	8%	7%
11. Při hodnocení mi učitelé vysvětlují, co dělám dobře a co bych měl/a dělat lépe.	29%	40%	19%	7%	5%
12. V hodinách mohu pracovat svým tempem a podle svých potřeb.	18%	36%	28%	13%	5%
13. Vím, na koho z dospělých se mohu v případě problémů obrátit.	46%	37%	9%	5%	4%
14. Moji rodiče mají s učiteli dobré vztahy.	39%	35%	7%	4%	16%
15. Rád/a se zapojuji do akcí ve škole.	39%	36%	15%	6%	4%
16. Učitelé s námi dobře komunikují.	28%	48%	13%	5%	6%
17. Ve škole jsme dobrý tým.	28%	38%	17%	8%	9%
18. Školní webové stránky školy se mi líbí.	25%	35%	11%	7%	21%
19. Naše škola je pěkná a dobře vybavená technikou i pomůckami.	38%	42%	10%	5%	5%
20. Naši školu bych svým kamarádům doporučil/a.	37%	33%	11%	10%	9%

Vyhodnocení klimatu ZŠ a SŠ Poruba srovnání všech kategorií

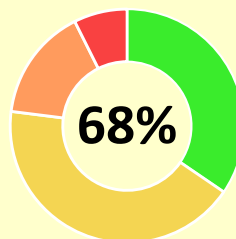
Otázka	Rodiče	Vyučující	Žáci
1. obecná spokojenost	80%	83%	74%
2. jasná a srozumitelná pravidla chování	83%	83%	86%
3. možnost otevřeně vyjadřovat svůj názor	73%	80%	53%
4. pocit bezpečí a respektu v kolektivu	72%	84%	66%
5. vzájemná spolupráce	77%	80%	65%
6. atmosféra důvěry a bezpečí	75%	79%	69%
7. smysluplnost práce	79%	89%	59%
8. profesní a osobní rozvoj	76%	87%	72%
9. srozumitelnost učiva	74%	86%	68%
10. inspirativnost výuky	74%	91%	60%
11. formativní hodnocení	72%	76%	65%
12. respektování individuálních vzdělávacích potřeb	71%	88%	54%
13. práce školního poradenského pracoviště	76%	90%	76%
14. dobré vztahy	84%	84%	76%
15. zapojení se do dění školy	65%	82%	70%
16. komunikace s vedením školy	77%	80%	68%
17. týmová spolupráce	71%	74%	65%
18. kvalita webových stránek	76%	85%	66%
19. prostředí a vybavení školy	68%	64%	72%
20. osobní ručení za kvalitu školy	74%	83%	69%

Spokojenost rodičů



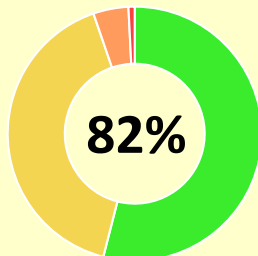
■ rozhodně ano ■ spíše ano
■ spíše ne ■ rozhodně ne

Spokojenost žáků



■ rozhodně ano ■ spíše ano
■ spíše ne ■ rozhodně ne

Spokojenost učitelů



■ rozhodně ano ■ spíše ano
■ spíše ne ■ rozhodně ne