

Vyhodnocení klimatu ZŠ a SŠ Poruba po jednotlivých kategoriích

Rodiče

Počet respondentů: 1493

Otázka	rozhodně ano	spíše ano	spíše ne	rozhodně ne	nedokážu posoudit
1. Jsem rád/a, že mé dítě chodí do této školy.	59%	31%	6%	2%	3%
2. Pravidla chování ve škole jsou jasná a srozumitelná.	62%	33%	2%	1%	3%
3. Myslím si, že mé dítě může ve škole otevřeně vyjadřovat své názory a postoje.	39%	39%	9%	3%	9%
4. Myslím si, že se mé dítě cítí mezi spolužáky bezpečně.	44%	45%	6%	2%	4%
5. Myslím si, že se děti ve škole učí vzájemně spolupráci.	48%	39%	5%	2%	5%
6. Myslím si, že mé dítě učitelům důvěřuje a cítí se s nimi bezpečně.	48%	39%	7%	3%	3%
7. Myslím si, že učitelé přistupují ke své práci profesionálně.	46%	42%	5%	2%	4%
8. Myslím si, že mé dítě dostává podněty potřebné ke svému rozvoji.	42%	42%	9%	1%	6%
9. Myslím si, že většina učitelů umí vysvětlit učivo tak, že mu mé dítě rozumí.	34%	51%	7%	2%	7%
10. Myslím si, že výuka na škole je pestrá a zajímavá.	41%	40%	9%	2%	8%
11. Při hodnocení učitelé mému dítě vysvětlují, co dělá dobře a co by mělo dělat lépe.	35%	36%	11%	4%	15%
12. Učitelé rozumí potřebám mého dítěte a respektují jeho individuální tempo.	33%	40%	13%	4%	9%
13. S podporou školního poradenského pracoviště jsem spokojen/a.	32%	25%	4%	2%	37%
14. S učiteli mám dobré vztahy.	58%	35%	3%	1%	4%
15. Rád/a se zapojuji do akcí školy.	22%	40%	25%	3%	10%
16. Vedení školy s rodiči dobře komunikuje.	49%	36%	7%	3%	4%
17. Škola funguje jako sehraný tým vyučujících, odborných pracovníků a rodičů.	32%	35%	9%	4%	20%
18. Školní webové stránky školy jsou přehledné a informativní.	45%	45%	6%	2%	2%
19. Prostředí a vybavení odpovídá představě moderní školy.	32%	46%	12%	3%	6%
20. Naši školu bych svým známým doporučil/a.	49%	34%	8%	4%	4%

Vyučující

Počet respondentů: 342

Otázka	rozhodně ano	spíše ano	spíše ne	rozhodně ne	nedokážu posoudit
1. Na této škole se mi pracuje dobře.	56%	35%	6%	2%	0%
2. Pravidla chování ve škole jsou jasná a srozumitelná.	60%	32%	7%	1%	0%
3. Ve škole existuje možnost vyjádřit své názory a postoje.	51%	37%	8%	4%	0%
4. Mezi kolegy se cítím bezpečně.	58%	36%	4%	1%	1%
5. Na pracovišti panuje atmosféra vzájemné spolupráce.	45%	42%	9%	3%	1%
6. Vedení školy buduje atmosféru důvěry a bezpečí.	45%	36%	10%	7%	2%
7. Svou práci považuji za smysluplnou.	72%	26%	2%	0%	0%
8. Vedení školy podporuje můj profesní růst.	63%	33%	2%	1%	1%
9. Umím vysvětlit učivo tak, že mu žáci rozumí.	57%	41%	0%	0%	2%
10. Snažím se, aby moje výuka byla pestrá a zajímavá.	71%	28%	0%	0%	1%
11. Ve výuce uplatňuji formativní hodnocení žáků.	28%	57%	12%	0%	3%
12. Škola respektuje individuální vzdělávací potřeby žáků.	62%	37%	1%	0%	1%
13. Podporu školního poradenského pracoviště považuji za přínosnou.	60%	30%	6%	2%	2%
14. S rodiči žáků mám dobré vztahy.	53%	44%	0%	0%	3%
15. Rád/a se zapojuji do akcí školy.	50%	43%	6%	0%	1%
16. Vedení školy s učiteli dobře komunikuje.	43%	39%	13%	5%	1%
17. Škola funguje jako sehraný tým vyučujících, odborných pracovníků a rodičů.	33%	49%	10%	4%	4%
18. Školní webové stránky školy jsou přehledné a informativní.	51%	42%	5%	1%	1%
19. Pracovní prostředí a vybavení odpovídá představě moderní školy.	25%	48%	18%	6%	3%
20. Naši školu bych svým známým doporučil/a.	57%	32%	7%	4%	1%

Žáci

Počet respondentů: 2191

Otázka	rozhodně ano	spíše ano	spíše ne	rozhodně ne	nedokážu posoudit
1. Jsem rád/a, že chodím do této školy.	40%	40%	7%	4%	9%
2. Rozumím tomu, jak se mám ve škole chovat.	69%	27%	2%	1%	1%
3. Ve škole mohu otevřeně říct, co si myslím.	17%	40%	25%	10%	8%
4. Mezi spolužáky se cítím bezpečně.	31%	43%	14%	6%	7%
5. Se spolužáky se mi dobře spolupracuje.	29%	47%	15%	5%	4%
6. Věřím svým učitelům a cítím se s nimi bezpečně.	38%	38%	11%	5%	7%
7. Myslím si, že naši učitelé učí rádi a dobře.	33%	41%	12%	4%	10%
8. Škola mi pomáhá se rozvíjet.	43%	37%	10%	4%	6%
9. Většina učitelů umí vysvětlit učivo tak, že mu rozumím.	32%	46%	14%	4%	4%
10. Výuka na naší škole je pestrá a zajímavá.	24%	43%	20%	6%	7%
11. Při hodnocení mi učitelé vysvětlují, co dělám dobře a co bych měl/a dělat lépe.	33%	39%	17%	6%	5%
12. V hodinách mohu pracovat svým tempem a podle svých potřeb.	17%	39%	28%	10%	5%
13. Víím, na koho z dospělých se mohu v případě problémů obrátit.	55%	31%	7%	3%	4%
14. Moji rodiče mají s učiteli dobré vztahy.	38%	36%	6%	3%	18%
15. Rád/a se zapojuji do akcí ve škole.	37%	36%	17%	6%	4%
16. Učitelé s námi dobře komunikují.	35%	46%	11%	3%	5%
17. Ve škole jsme dobrý tým.	28%	42%	16%	6%	8%
18. Školní webové stránky školy se mi líbí.	30%	37%	9%	6%	17%
19. Naše škola je pěkná a dobře vybavená technikou i pomůckami.	39%	38%	11%	6%	5%
20. Naši školu bych svým kamarádům doporučil/a.	41%	31%	9%	9%	9%

Odborní pracovníci

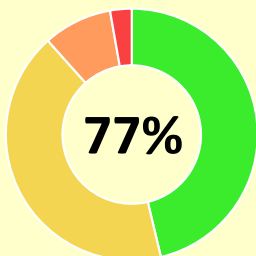
Počet respondentů: 43

Otázka	rozhodně ano	spíše ano	spíše ne	rozhodně ne	nedokážu posoudit
1. Na této škole se mi pracuje dobře.	58%	33%	2%	5%	2%
2. Pravidla chování ve škole jsou jasná a srozumitelná.	56%	37%	5%	2%	0%
3. Ve škole existuje možnost vyjádřit své názory a postoje.	49%	42%	7%	2%	0%
4. Mezi kolegy se cítím bezpečně.	60%	35%	0%	2%	2%
5. Na pracovišti panuje atmosféra vzájemné spolupráce.	44%	44%	9%	2%	0%
6. Vedení školy buduje atmosféru důvěry a bezpečí.	47%	35%	7%	5%	7%
7. Svou práci považuji za smysluplnou.	81%	12%	7%	0%	0%
8. Vedení školy podporuje můj profesní růst.	67%	26%	5%	2%	0%
9. Myslím si, že většina učitelů umí vysvětlit učivo tak, že mu žáci rozumí.	40%	53%	0%	0%	7%
10. Myslím si, že škola usiluje o pestrou a zajímavou výuku.	65%	30%	2%	0%	2%
11. Myslím si, že se učitelé snaží o formativní hodnocení žáků.	21%	56%	9%	0%	14%
12. Škola respektuje individuální vzdělávací potřeby žáků.	58%	37%	0%	0%	5%
13. Myslím si, že je práce školního poradenského pracoviště pro školu přínosná.	81%	16%	2%	0%	0%
14. Učitelé i rodiče můj názor a doporučení přijímají.	37%	58%	5%	0%	0%
15. Rád/a se zapojuji do akcí školy.	51%	44%	5%	0%	0%
16. Vedení školy s odbornými pracovníky dobře komunikuje.	63%	26%	0%	5%	7%
17. Škola funguje jako sehraný tým vyučujících, odborných pracovníků a rodičů.	35%	53%	2%	5%	5%
18. Školní webové stránky školy jsou přehledné a informativní.	60%	37%	2%	0%	0%
19. Pracovní prostředí a vybavení odpovídá představě moderní školy.	28%	56%	16%	0%	0%
20. Naši školu bych svým známým doporučil/a.	65%	23%	2%	5%	5%

Vyhodnocení klimatu ZŠ a SŠ Poruba srovnání všech kategorií

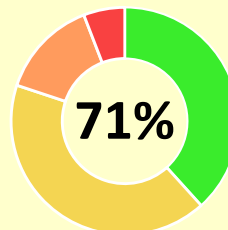
Otázka	Rodiče	Vyučující	Žáci	Odborní pracovníci
1. obecná spokojenost	84%	82%	75%	82%
2. jasná a srozumitelná pravidla chování	86%	83%	88%	82%
3. možnost otevřeně vyjadřovat svůj názor	75%	78%	56%	79%
4. pocit bezpečí a respektu v kolektivu	78%	84%	68%	85%
5. vzájemná spolupráce	80%	77%	68%	76%
6. atmosféra důvěry a bezpečí	79%	74%	72%	77%
7. smysluplnost práce	79%	90%	71%	91%
8. profesní a osobní rozvoj	77%	86%	75%	86%
9. srozumitelnost učiva	75%	86%	70%	80%
10. inspirativnost výuky	76%	90%	64%	88%
11. formativní hodnocení	73%	71%	68%	71%
12. respektování individuálních vzdělávacích potřeb	71%	87%	55%	87%
13. práce školního poradenského pracoviště	79%	84%	81%	93%
14. dobré vztahy	85%	84%	77%	77%
15. zapojení se do dění školy	63%	81%	69%	82%
16. komunikace s vedením školy	79%	73%	73%	86%
17. týmová spolupráce	73%	71%	66%	74%
18. kvalita webových stránek	78%	81%	69%	86%
19. prostředí a vybavení školy	71%	65%	71%	70%
20. osobní ručení za kvalitu školy	78%	81%	72%	85%

Spokojenost rodičů



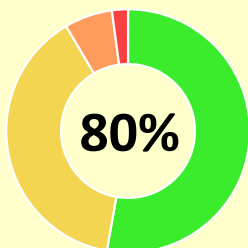
■ rozhodně ano ■ spíše ano
■ spíše ne ■ rozhodně ne

Spokojenost žáků



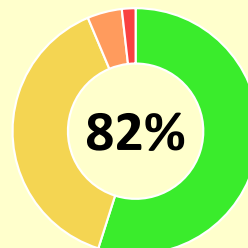
■ rozhodně ano ■ spíše ano
■ spíše ne ■ rozhodně ne

Spokojenost učitelů



■ rozhodně ano ■ spíše ano
■ spíše ne ■ rozhodně ne

Spokojenost odborných pracovníků



■ rozhodně ano ■ spíše ano
■ spíše ne ■ rozhodně ne