

## Vyhodnocení klimatu základních škol po jednotlivých kategoriích

<b>Rodiče</b>		<b>Počet respondentů:</b>				<b>1673</b>
<b>Otázka</b>	<b>rozhodně ano</b>	<b>spíše ano</b>	<b>spíše ne</b>	<b>rozhodně ne</b>	<b>nedokážu posoudit</b>	
1. Jsem rád/a, že mé dítě chodí do této školy.	62%	30%	4%	1%	3%	
2. Pravidla chování ve škole jsou jasná a srozumitelná.	69%	28%	1%	0%	2%	
3. Myslím si, že mé dítě může ve škole otevřeně vyjadřovat své názory a postoje.	42%	40%	7%	2%	9%	
4. Myslím si, že se mé dítě cítí mezi spolužáky bezpečně a je jimi respektováno.	43%	45%	6%	2%	5%	
5. Myslím si, že se děti učí vzájemné spolupráci.	50%	39%	4%	1%	6%	
6. S učiteli mám dobré vztahy.	63%	33%	2%	0%	2%	
7. Myslím si, že mé dítě učitelům důvěřuje a cítí se s nimi bezpečně.	55%	36%	5%	1%	4%	
8. Myslím si, že učitele práce s dětmi baví.	45%	38%	5%	1%	10%	
9. Myslím si, že mé dítě chápe smysl učení.	42%	49%	6%	1%	2%	
10. Myslím si, že učitelé umí učivo vysvětlit tak, že mu mé dítě rozumí.	39%	50%	5%	1%	3%	
11. Myslím si, že výuka na škole je pestrá a zajímavá.	43%	42%	7%	1%	7%	
12. Při hodnocení učitelé mému dítěti vysvětlují, co dělá dobře a co by mělo dělat lépe.	42%	37%	8%	2%	12%	
13. Učitelé rozumí potřebám mého dítěte a respektují jeho individuální tempo.	38%	41%	9%	3%	8%	
14. S podporou Školního poradenského pracoviště jsem spokojen/a.	35%	24%	3%	1%	36%	
15. Vedení naší školy s rodiči dobře komunikuje.	56%	33%	6%	2%	3%	
16. Myslím si, že mé dítě ve škole rozvíjí svůj potenciál.	36%	43%	11%	2%	7%	
17. Prostředí školy je pro mě příjemné.	52%	41%	5%	1%	2%	
18. Myslím si, vybavení školy (technika, nábytek, pomůcky) je na dobré úrovni.	36%	45%	9%	1%	8%	
19. Informační systémy naší školy jsou funkční.	49%	40%	4%	1%	6%	
20. Školní webové stránky jsou přehledné a informativní.	48%	40%	8%	2%	1%	

<b>Vyučující</b>		<b>Počet respondentů:</b>				<b>268</b>
<b>Otázka</b>	<b>rozhodně ano</b>	<b>spíše ano</b>	<b>spíše ne</b>	<b>rozhodně ne</b>	<b>nedokážu posoudit</b>	
1. Na této škole se mi pracuje dobře.	67%	28%	3%	2%	0%	
2. Pravidla chování ve škole jsou jasná a srozumitelná.	68%	28%	3%	1%	0%	
3. Ve škole mohu otevřeně vyjadřovat své názory a postoje.	54%	33%	7%	6%	1%	
4. Mezi kolegy se cítím bezpečně a jsem jimi respektován.	54%	40%	3%	1%	1%	
5. Na pracovišti je atmosféra vzájemné spolupráce.	47%	46%	6%	1%	1%	
6. S rodiči žáků mám dobré vztahy.	61%	37%	0%	0%	1%	
7. Myslím si, že se mi u žáků daří budovat atmosféru důvěry a bezpečí.	63%	37%	0%	0%	1%	
8. Svou práci považuji za smysluplnou.	80%	20%	0%	0%	0%	
9. Mám jasně stanovené cíle, které naplňuji.	64%	35%	1%	0%	0%	
10. Umím učivo podat tak, že mu žáci rozumí.	51%	45%	0%	0%	3%	
11. Snažím se, aby moje výuka byla pestrá a zajímavá.	71%	28%	0%	0%	1%	
12. Ve výuce uplatňuji formativní hodnocení žáků.	35%	56%	5%	0%	3%	
13. Respektuji individuální vzdělávací potřeby žáků.	78%	22%	0%	0%	0%	
14. Podporu Školního poradenského pracoviště považuji za přínosnou.	52%	35%	6%	0%	6%	
15. Vedení školy mi svým přístupem pomáhá efektivně pracovat.	60%	32%	5%	3%	0%	
16. Vedení školy podporuje můj profesní rozvoj a sebevzdělávání.	68%	26%	4%	1%	1%	
17. Prostředí školy je pro mě příjemné.	56%	37%	4%	3%	0%	
18. Vybavení školy (technika, nábytek, pomůcky) je na dobré úrovni.	32%	53%	13%	3%	0%	
19. Informační systémy naší školy jsou funkční.	41%	51%	7%	0%	1%	
20. Školní webové stránky jsou přehledné a informativní.	50%	43%	6%	1%	1%	

## Žáci

Počet respondentů: 958

Otázka	rozhodně ano	spíše ano	spíše ne	rozhodně ne	nedokážu posoudit
1. Jsem rád/a, že chodím do této školy.	56%	31%	5%	2%	6%
2. Rozumím tomu, jak se mám ve škole chovat.	81%	17%	1%	1%	1%
3. Ve škole mohu otevřeně říci, co si myslím.	26%	44%	18%	6%	7%
4. Mezi spolužáky se cítím bezpečně a respektují mě.	37%	39%	13%	5%	6%
5. Se spolužáky se mi dobře spolupracuje.	35%	41%	15%	4%	5%
6. Moji rodiče mají s učiteli dobré vztahy.	53%	31%	3%	1%	11%
7. Věřím svým učitelům a cítím se s nimi bezpečně.	50%	37%	6%	3%	4%
8. Myslím si, že učitele práce s námi baví.	23%	41%	16%	5%	15%
9. Chápu, jaký má učení smysl.	58%	35%	4%	2%	2%
10. Učitelé umí učivo vysvětlit tak, že mu rozumím.	36%	50%	8%	3%	4%
11. Výuka na naší škole je pestrá a zajímavá.	33%	45%	13%	4%	6%
12. Při hodnocení mi učitelé vysvětlují, co dělám dobře a co bych měl dělat lépe.	45%	36%	12%	3%	3%
13. V hodinách mohu pracovat svým tempem a podle svých potřeb.	21%	41%	25%	7%	6%
14. Víím, na koho z dospělých se mohu v případě problémů obrátit.	67%	24%	3%	3%	3%
15. Vedení naší školy s žáky dobře komunikuje.	45%	38%	6%	3%	8%
16. V naší škole mohu rozvíjet všechno, co mi jde a co mě zajímá.	29%	40%	18%	5%	9%
17. Prostředí školy je pro mě příjemné.	42%	41%	9%	4%	4%
18. Vybavení školy (technika, nábytek, pomůcky) je na dobré úrovni.	42%	42%	9%	3%	4%
19. Informační systémy naší školy jsou funkční.	50%	38%	5%	2%	6%
20. Školní webové stránky jsou přehledné a informativní.	48%	31%	10%	3%	9%

## Odborní pracovníci

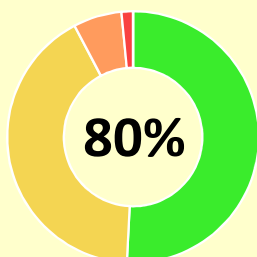
Počet respondentů: 43

Otázka	rozhodně ano	spíše ano	spíše ne	rozhodně ne	nedokážu posoudit
1. Na této škole se mi pracuje dobře.	79%	19%	2%	0%	0%
2. Pravidla chování ve škole jsou jasná a srozumitelná.	65%	35%	0%	0%	0%
3. Ve škole mohu otevřeně vyjadřovat své názory a postoje.	60%	37%	2%	0%	0%
4. Mezi kolegy se cítím bezpečně a jsem jimi respektován.	42%	56%	2%	0%	0%
5. Na pracovišti je atmosféra vzájemné spolupráce.	51%	47%	2%	0%	0%
6. S rodiči žáků mám dobré vztahy.	63%	37%	0%	0%	0%
7. Myslím si, že se mi u dětí daří budovat atmosféru důvěry a bezpečí.	81%	19%	0%	0%	0%
8. Svou práci považuji za smysluplnou.	95%	5%	0%	0%	0%
9. Mám jasně stanovené cíle, které naplňuji.	65%	33%	0%	0%	2%
10. Učitelé i rodiče můj názor a doporučení respektují.	47%	51%	2%	0%	0%
11. Myslím si, že škola usiluje o pestrou a zajímavou výuku.	72%	26%	0%	0%	2%
12. Myslím si, že se škola snaží o formativní hodnocení.	51%	44%	2%	0%	2%
13. Učitelé respektují individuální vzdělávací potřeby dětí.	47%	49%	2%	0%	2%
14. S fungováním Školního poradenského pracoviště jsem spokojen/-a.	63%	33%	2%	0%	2%
15. Vedení školy mi svým přístupem pomáhá efektivně pracovat.	81%	16%	2%	0%	0%
16. Vedení školy podporuje můj profesní rozvoj a sebevzdělávání.	84%	12%	5%	0%	0%
17. Prostředí školy je pro mě příjemné.	65%	35%	0%	0%	0%
18. Vybavení školy (technika, nábytek, pomůcky) je na dobré úrovni.	51%	42%	5%	0%	2%
19. Informační systémy naší školy jsou funkční.	56%	44%	0%	0%	0%
20. Školní webové stránky jsou přehledné a informativní.	58%	40%	2%	0%	0%

## Vyhodnocení klimatu základních škol srovnání všech kategorií

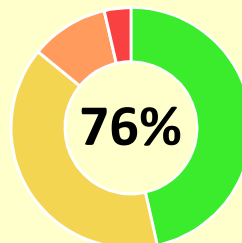
Otázka	Rodiče	Vyučující	Žáci	Odborní pracovníci
1. obecná spokojenost	86%	86%	84%	92%
2. jasná a srozumitelná pravidla chování	89%	88%	93%	88%
3. možnost otevřeně vyjadřovat svůj názor	78%	79%	65%	86%
4. pocit respektu a bezpečí v kolektivu	78%	83%	71%	79%
5. vzájemná spolupráce	82%	80%	70%	83%
6. dobré vztahy mezi rodiči a učiteli	87%	87%	85%	87%
7. důvěra dětí v učitele	83%	87%	79%	94%
8. smysluplnost výuky (učitelé)	81%	93%	65%	98%
9. smysluplnost výuky (žáci)	78%	88%	83%	89%
10. srozumitelnost učiva	77%	84%	74%	81%
11. inspirativnost výuky	78%	90%	71%	91%
12. formativní hodnocení	78%	77%	76%	83%
13. respektování individuální vzdělávacích potřeb	75%	92%	60%	81%
14. práce školního poradenského pracoviště	82%	82%	86%	87%
15. komunikace s vedením školy	82%	83%	78%	93%
16. podpora individuálního rozvoje	74%	87%	67%	93%
17. příjemné prostředí	82%	82%	75%	88%
18. kvalita vybavení (technika, nábytek, pomůcky)	75%	71%	76%	82%
19. kvalita informačních systémů	82%	77%	81%	85%
20. kvalita webových stránek	78%	81%	78%	85%

Spokojenost rodičů



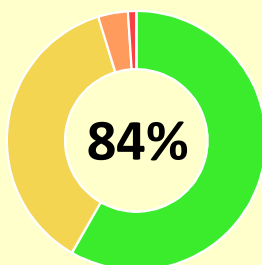
■ rozhodně ano    ■ spíše ano  
■ spíše ne    ■ rozhodně ne

Spokojenost žáků



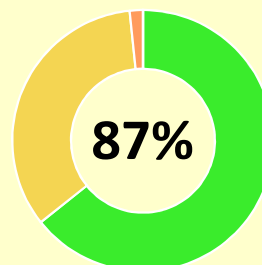
■ rozhodně ano    ■ spíše ano  
■ spíše ne    ■ rozhodně ne

Spokojenost učitelů



■ rozhodně ano    ■ spíše ano  
■ spíše ne    ■ rozhodně ne

Spokojenost odborných pracovníků



■ rozhodně ano    ■ spíše ano  
■ spíše ne    ■ rozhodně ne