

Vyhodnocení klimatu školy po jednotlivých kategoriích

Základní škola Dětská 915

Rodiče

Počet respondentů: 271

Otázka	rozhodně ano	spíše ano	spíše ne	rozhodně ne	nedokážu posoudit
1. Jsem rád/a, že mé dítě chodí do této školy.	58%	35%	3%	0%	4%
2. Pravidla chování ve škole jsou jasná a srozumitelná.	68%	29%	1%	0%	2%
3. Myslím si, že mé dítě může ve škole otevřeně vyjadřovat své názory a postoje.	43%	41%	4%	1%	10%
4. Myslím si, že se mé dítě cítí mezi spolužáky bezpečně a je jimi respektováno.	38%	48%	6%	1%	7%
5. Myslím si, že se děti učí vzájemné spolupráci.	49%	40%	4%	0%	6%
6. S učiteli mám dobré vztahy.	65%	31%	2%	0%	1%
7. Myslím si, že mé dítě učitelům důvěřuje a cítí se s nimi bezpečně.	58%	34%	5%	0%	3%
8. Myslím si, že učitele práce s dětmi baví.	48%	38%	5%	0%	8%
9. Myslím si, že mé dítě chápe smysl učení.	44%	48%	4%	1%	2%
10. Myslím si, že učitelé umí učivo vysvětlit tak, že mu mé dítě rozumí.	44%	50%	4%	0%	2%
11. Myslím si, že výuka na škole je pestrá a zajímavá.	44%	39%	9%	0%	7%
12. Při hodnocení učitelé mému dítěti vysvětlují, co dělá dobře a co by mělo dělat lépe.	42%	38%	6%	0%	13%
13. Učitelé rozumí potřebám mého dítěte a respektují jeho individuální tempo.	41%	41%	7%	1%	10%
14. S podporou Školního poradenského pracoviště jsem spokojen/a.	38%	26%	3%	1%	32%
15. Vedení naší školy s rodiči dobře komunikuje.	67%	30%	2%	0%	0%
16. Myslím si, že mé dítě ve škole rozvíjí svůj potenciál.	40%	41%	10%	1%	8%
17. Prostředí školy je pro mě příjemné.	47%	44%	7%	1%	0%
18. Myslím si, vybavení školy (technika, nábytek, pomůcky) je na dobré úrovni.	33%	46%	10%	1%	10%
19. Informační systémy naší školy jsou funkční.	52%	37%	4%	1%	7%
20. Školní webové stránky jsou přehledné a informativní.	49%	41%	6%	2%	2%

Vyučující

Počet respondentů: 36

Otázka	rozhodně ano	spíše ano	spíše ne	rozhodně ne	nedokážu posoudit
1. Na této škole se mi pracuje dobře.	94%	6%	0%	0%	0%
2. Pravidla chování ve škole jsou jasná a srozumitelná.	100%	0%	0%	0%	0%
3. Ve škole mohu otevřeně vyjadřovat své názory a postoje.	86%	14%	0%	0%	0%
4. Mezi kolegy se cítím bezpečně a jsem jimi respektován.	86%	14%	0%	0%	0%
5. Na pracovišti je atmosféra vzájemné spolupráce.	83%	17%	0%	0%	0%
6. S rodiči žáků mám dobré vztahy.	69%	31%	0%	0%	0%
7. Myslím si, že se mi u žáků daří budovat atmosféru důvěry a bezpečí.	72%	28%	0%	0%	0%
8. Svou práci považuji za smysluplnou.	86%	14%	0%	0%	0%
9. Mám jasně stanovené cíle, které naplňuji.	72%	28%	0%	0%	0%
10. Umím učivo podat tak, že mu žáci rozumí.	64%	36%	0%	0%	0%
11. Snažím se, aby moje výuka byla pestrá a zajímavá.	75%	25%	0%	0%	0%
12. Ve výuce uplatňuji formativní hodnocení žáků.	44%	53%	3%	0%	0%
13. Respektuji individuální vzdělávací potřeby žáků.	75%	25%	0%	0%	0%
14. Podporu Školního poradenského pracoviště považuji za přínosnou.	75%	22%	0%	0%	3%
15. Vedení školy mi svým přístupem pomáhá efektivně pracovat.	97%	3%	0%	0%	0%
16. Vedení školy podporuje můj profesní rozvoj a sebevzdělávání.	94%	6%	0%	0%	0%
17. Prostředí školy je pro mě příjemné.	83%	17%	0%	0%	0%
18. Vybavení školy (technika, nábytek, pomůcky) je na dobré úrovni.	36%	61%	3%	0%	0%
19. Informační systémy naší školy jsou funkční.	56%	42%	3%	0%	0%
20. Školní webové stránky jsou přehledné a informativní.	94%	6%	0%	0%	0%

Žáci

Počet respondentů:

178

Otázka	rozhodně ano	spíše ano	spíše ne	rozhodně ne	nedokážu posoudit
1. Jsem rád/a, že chodím do této školy.	57%	33%	3%	1%	6%
2. Rozumím tomu, jak se mám ve škole chovat.	83%	16%	1%	1%	1%
3. Ve škole mohu otevřeně říci, co si myslím.	24%	52%	13%	4%	7%
4. Mezi spolužáky se cítím bezpečně a respektují mě.	34%	40%	11%	6%	8%
5. Se spolužáky se mi dobře spolupracuje.	40%	38%	13%	5%	3%
6. Moji rodiče mají s učiteli dobré vztahy.	61%	25%	3%	1%	10%
7. Věřím svým učitelům a cítím se s nimi bezpečně.	59%	35%	2%	2%	2%
8. Myslím si, že učitele práce s námi baví.	24%	44%	13%	3%	16%
9. Chápu, jaký má učení smysl.	61%	33%	2%	1%	3%
10. Učitelé umí učivo vysvětlit tak, že mu rozumím.	46%	42%	6%	1%	5%
11. Výuka na naší škole je pestrá a zajímavá.	36%	47%	10%	3%	4%
12. Při hodnocení mi učitelé vysvětlují, co dělám dobře a co bych měl dělat lépe.	52%	35%	8%	1%	3%
13. V hodinách mohu pracovat svým tempem a podle svých potřeb.	23%	41%	23%	6%	7%
14. Víím, na koho z dospělých se mohu v případě problémů obrátit.	71%	22%	3%	1%	2%
15. Vedení naší školy s žáky dobře komunikuje.	46%	40%	4%	3%	7%
16. V naší škole mohu rozvíjet všechno, co mi jde a co mě zajímá.	31%	43%	13%	3%	10%
17. Prostředí školy je pro mě příjemné.	42%	42%	10%	4%	2%
18. Vybavení školy (technika, nábytek, pomůcky) je na dobré úrovni.	40%	43%	9%	3%	4%
19. Informační systémy naší školy jsou funkční.	52%	40%	3%	1%	4%
20. Školní webové stránky jsou přehledné a informativní.	53%	29%	6%	1%	11%

Odborní pracovníci

Počet respondentů:

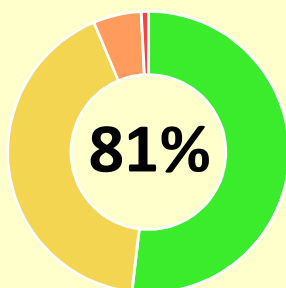
9

Otázka	rozhodně ano	spíše ano	spíše ne	rozhodně ne	nedokážu posoudit
1. Na této škole se mi pracuje dobře.	100%	0%	0%	0%	0%
2. Pravidla chování ve škole jsou jasná a srozumitelná.	100%	0%	0%	0%	0%
3. Ve škole mohu otevřeně vyjadřovat své názory a postoje.	100%	0%	0%	0%	0%
4. Mezi kolegy se cítím bezpečně a jsem jimi respektován.	78%	22%	0%	0%	0%
5. Na pracovišti je atmosféra vzájemné spolupráce.	89%	11%	0%	0%	0%
6. S rodiči žáků mám dobré vztahy.	67%	33%	0%	0%	0%
7. Myslím si, že se mi u dětí daří budovat atmosféru důvěry a bezpečí.	89%	11%	0%	0%	0%
8. Svou práci považuji za smysluplnou.	100%	0%	0%	0%	0%
9. Mám jasně stanovené cíle, které naplňuji.	78%	22%	0%	0%	0%
10. Učitelé i rodiče můj názor a doporučení respektují.	89%	11%	0%	0%	0%
11. Myslím si, že škola usiluje o pestrou a zajímavou výuku.	78%	22%	0%	0%	0%
12. Myslím si, že se škola snaží o formativní hodnocení.	78%	22%	0%	0%	0%
13. Učitelé respektují individuální vzdělávací potřeby dětí.	89%	11%	0%	0%	0%
14. S fungováním Školního poradenského pracoviště jsem spokojen/-a.	89%	0%	0%	0%	11%
15. Vedení školy mi svým přístupem pomáhá efektivně pracovat.	100%	0%	0%	0%	0%
16. Vedení školy podporuje můj profesní rozvoj a sebevzdělávání.	89%	11%	0%	0%	0%
17. Prostředí školy je pro mě příjemné.	89%	11%	0%	0%	0%
18. Vybavení školy (technika, nábytek, pomůcky) je na dobré úrovni.	56%	44%	0%	0%	0%
19. Informační systémy naší školy jsou funkční.	89%	11%	0%	0%	0%
20. Školní webové stránky jsou přehledné a informativní.	78%	22%	0%	0%	0%

Vyhodnocení klimatu školy srovnání všech kategorií

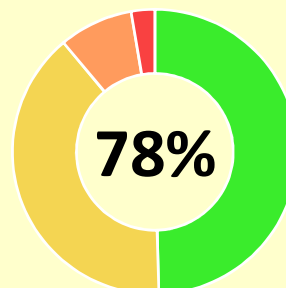
Otázka	Rodiče	Vyučující	Žáci	Odborní pracovníci
1. obecná spokojenost	85%	98%	85%	100%
2. jasná a srozumitelná pravidla chování	89%	100%	94%	100%
3. možnost otevřeně vyjadřovat svůj názor	80%	95%	67%	100%
4. pocit respektu a bezpečí v kolektivu	77%	95%	70%	92%
5. vzájemná spolupráce	82%	94%	72%	96%
6. dobré vztahy mezi rodiči a učiteli	88%	90%	87%	89%
7. důvěra dětí v učitele	84%	91%	85%	96%
8. smysluplnost výuky (učitelé)	82%	95%	68%	100%
9. smysluplnost výuky (žáci)	79%	91%	86%	92%
10. srozumitelnost učiva	80%	88%	80%	96%
11. inspirativnost výuky	79%	92%	73%	92%
12. formativní hodnocení	80%	80%	81%	92%
13. respektování individuální vzdělávacích potřeb	78%	92%	62%	96%
14. práce školního poradenského pracoviště	83%	92%	89%	100%
15. komunikace s vedením školy	88%	99%	79%	100%
16. podpora individuálního rozvoje	76%	98%	70%	96%
17. příjemné prostředí	79%	94%	74%	96%
18. kvalita vybavení (technika, nábytek, pomůcky)	74%	77%	75%	85%
19. kvalita informačních systémů	83%	84%	83%	96%
20. kvalita webových stránek	80%	98%	83%	92%

Spokojenost rodičů



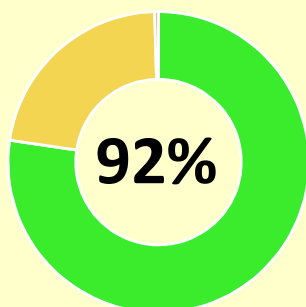
■ rozhodně ano ■ spíše ano
■ spíše ne ■ rozhodně ne

Spokojenost žáků



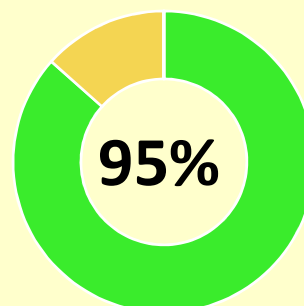
■ rozhodně ano ■ spíše ano
■ spíše ne ■ rozhodně ne

Spokojenost učitelů



■ rozhodně ano ■ spíše ano
■ spíše ne ■ rozhodně ne

Spokojenost odborných pracovníků



■ rozhodně ano ■ spíše ano
■ spíše ne ■ rozhodně ne